



**M
G I U S T I Z I A
N
O
R
I
L
E**



**Analisi statistica dei dati relativi ai casi di
sottrazione internazionale di minori
trattati dall'Ufficio dell'Autorità Centrale italiana**

Anno 2012

Roma, 24 gennaio 2013

Dipartimento Giustizia Minorile
Ufficio I del Capo Dipartimento
Servizio Statistica

Via Damiano Chiesa, 24 00136 Roma
Tel. 06/68188297 – 268 – 274 – 279
E-mail: statistiche.dgm@giustizia.it

PARTE SECONDA

Le istanze pervenute nell'anno 2012

Tabella 2.1 – Istanze pervenute all'Ufficio dell'Autorità Centrale italiana nell'anno 2012, secondo la tipologia. Casi attivi e passivi.

Casi	Rimpatrio	Esercizio del diritto di visita	Totale
Attivi	119	11	130
Passivi	54	14	68
Totale casi	173	25	198

Fonte dei dati: Dipartimento per la Giustizia Minorile.

Grafico 2.1 - Istanze pervenute all'Ufficio dell'Autorità Centrale italiana nell'anno 2012, secondo la tipologia. Valori per 100 istanze pervenute.

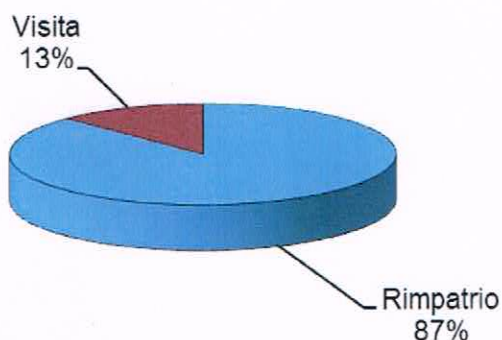


Tabella 2.2 – Istanze pervenute all'Ufficio dell'Autorità Centrale italiana nell'anno 2012, secondo la tipologia ed il numero dei minori.

N. minori	Rimpatrio	Esercizio del diritto di visita	Totale
1	146	23	169
2	23	1	24
3	3	1	4
4	1	0	1
Totale casi	173	25	198

Fonte dei dati: Dipartimento per la Giustizia Minorile.

Grafico 2.2 - Istanze pervenute all'Ufficio dell'Autorità Centrale italiana nell'anno 2012, secondo il numero di minori coinvolti. Valori per 100 istanze pervenute.

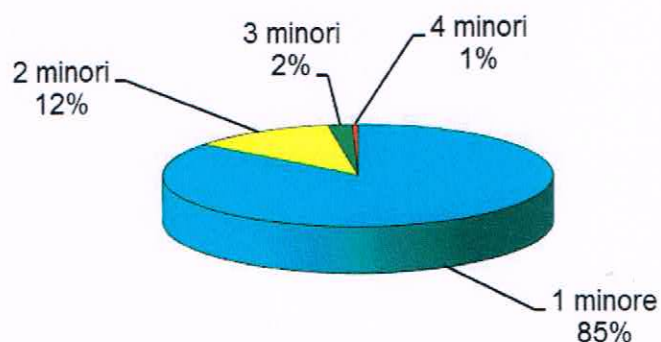


Tabella 2.3 – Istanze di rimpatrio pervenute all'Ufficio dell'Autorità Centrale italiana nell'anno 2012, secondo la persona responsabile della sottrazione ed il richiedente il rimpatrio del minore.

Richiedente	Responsabile della sottrazione			Totale
	Padre	Madre	Altri	
Padre	0	143	1	144
Madre	22	3	1	26
Altri	0	2	1	3
Totale	22	148	3	173

Fonte dei dati: Dipartimento per la Giustizia Minorile.

Grafico 2.3 - Istanze di rimpatrio pervenute all'Ufficio dell'Autorità Centrale Italiana, secondo il responsabile della sottrazione. Valori per 100 istanze pervenute.

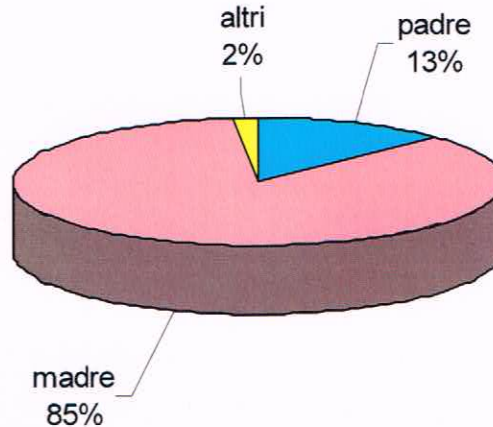


Grafico 2.4 - Istanze di rimpatrio pervenute all'Ufficio dell'Autorità Centrale Italiana, secondo il richiedente. Valori per 100 istanze pervenute

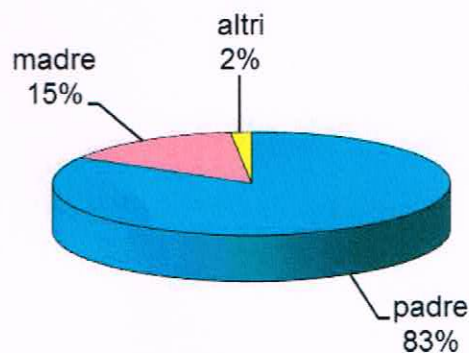


Tabella 2.4 – Istanze pervenute all'Ufficio dell'Autorità Centrale italiana nell'anno 2012, secondo la tipologia di istanza e le AA.CC. richieste. Casi attivi.

AA.CC. richieste	Tipo istanza		Totale
	Esercizio del diritto di visita	Rimpatrio	
Argentina	0	1	1
Austria	1	2	3
Brasile	2	13	15
Bulgaria	0	2	2
Canada	1	1	2
Cipro	1	0	1
Colombia	0	1	1
Danimarca	0	1	1
Ecuador	0	4	4
Finlandia	0	1	1
Francia	0	8	8
Germania	0	9	9
Gran Bretagna	0	1	1
Grecia	0	1	1
Irlanda	0	1	1
Lettonia	0	1	1
Lituania	0	1	1
Messico	1	0	1
Nicaragua	0	1	1
Perù	0	8	8
Polonia	1	11	12
Portogallo	0	1	1
Repubblica di Moldovia	0	3	3
Repubblica Dominicana	0	2	2
Romania	0	19	19
Slovacchia	0	3	3
Slovenia	0	1	1
Spagna	1	1	2
Stati Uniti	2	7	9
Svezia	0	1	1
Svizzera	0	3	3
Thailandia	0	1	1
Ucraina	0	4	4
Ungheria	1	3	4
Uruguay	0	1	1
Venezuela	0	1	1
Totale	11	119	130

Fonte dei dati: Dipartimento per la Giustizia Minorile.

Tabella 2.5 – Istanze pervenute all'Ufficio dell'Autorità Centrale italiana nell'anno 2012, secondo la tipologia di istanza e le AA.CC. richiedenti. Casi passivi.

AA.CC. richiedenti	Tipo istanza		Totale
	Esercizio del diritto di visita	Rimpatrio	
Argentina	1	0	1
Australia	0	1	1
Austria	0	1	1
Belgio	0	2	2
Bielorussia	1	0	1
Brasile	0	1	1
Bulgaria	1	0	1
Cile	0	1	1
Cipro	0	1	1
Ecuador	0	1	1
Estonia	0	1	1
Francia	0	3	3
Germania	3	6	9
Gran Bretagna	1	3	4
Hong Kong	0	1	1
Lettonia	0	1	1
Lituania	1	0	1
Malta	0	1	1
Mauritius	1	0	1
Olanda (per il Regno in Europa)	1	1	2
Paraguay	1	0	1
Polonia	0	3	3
Portogallo	0	1	1
Repubblica Ceca	0	2	2
Repubblica Dominicana	0	1	1
Romania	0	3	3
Serbia-Montenegro	0	1	1
Slovacchia	0	1	1
Spagna	1	3	4
Stati Uniti	0	3	3
Svizzera	1	1	2
Thailandia	0	1	1
Ucraina	1	6	7
Ungheria	0	3	3
Totale	14	54	68

Fonte dei dati: Dipartimento per la Giustizia Minorile.

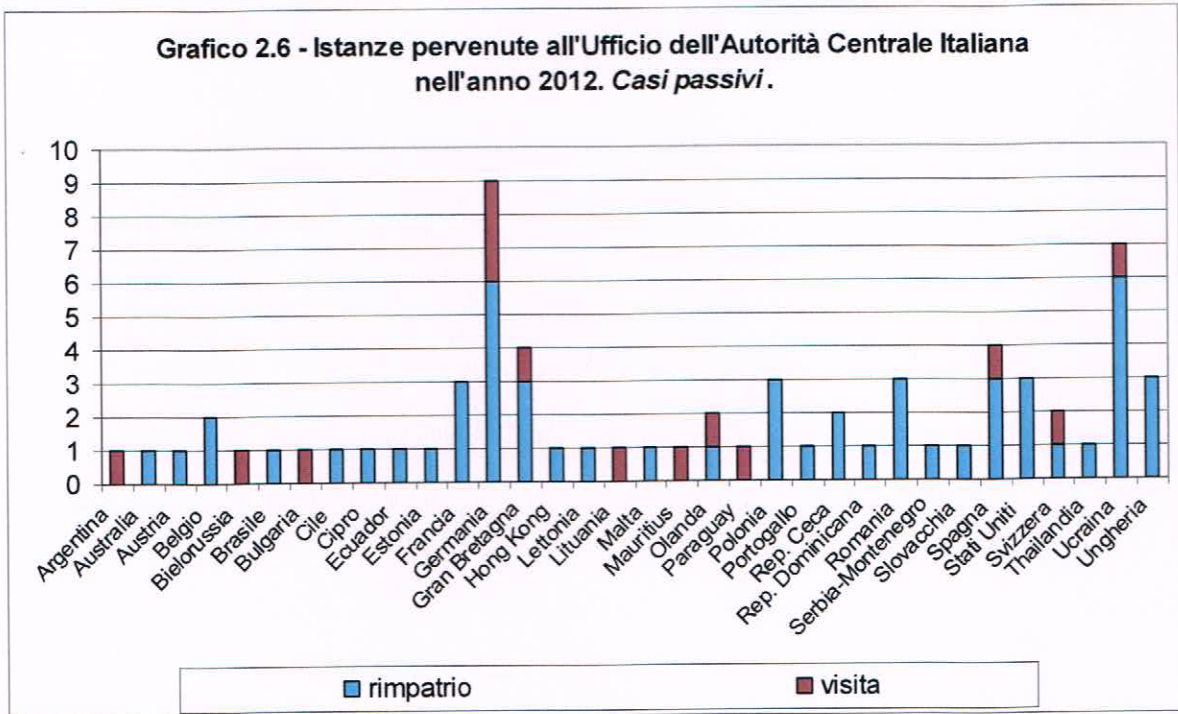
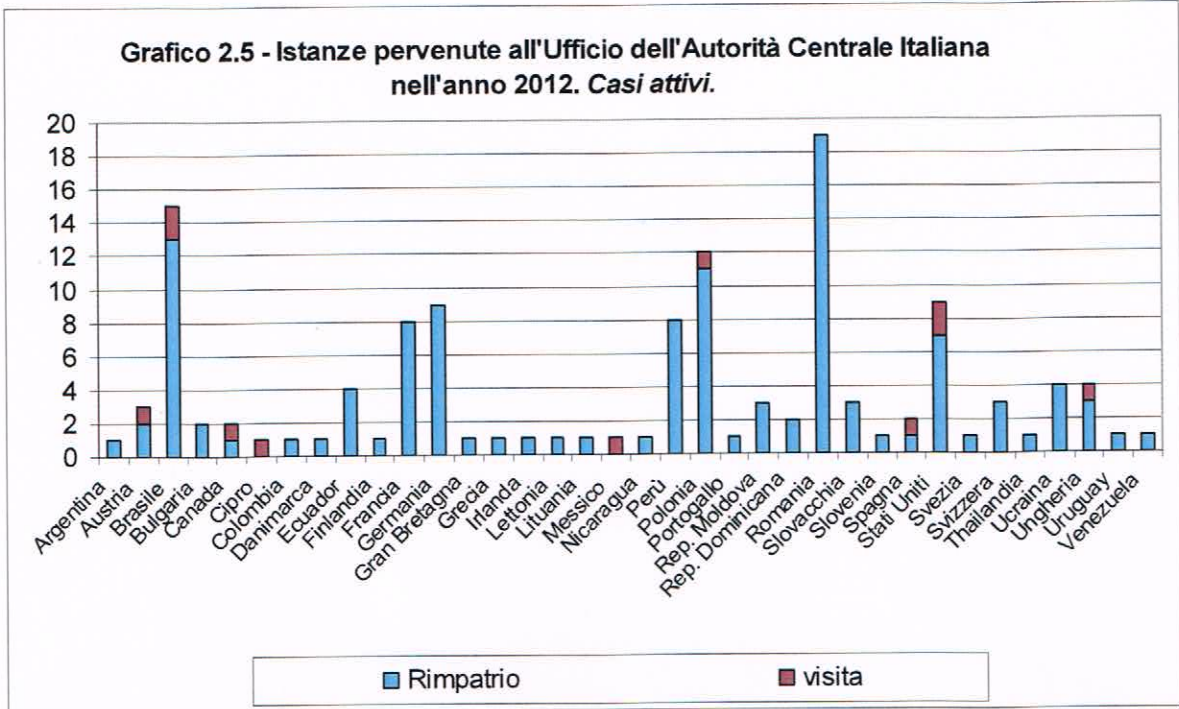


Tabella 2.6 – Istanze di rimpatrio pervenute all'Ufficio dell'Autorità Centrale italiana nell'anno 2012, secondo il tempo intercorrente tra la data della sottrazione e la data di arrivo dell'istanza.

Tempo intercorrente tra sottrazione e istanza	Casi		Totale
	Attivi	Passivi	
meno di 1 mese	34	10	44
1-3 mesi	32	20	52
3-6 mesi	21	5	26
6-9 mesi	15	6	21
9-12 mesi	13	6	19
1 anno e oltre	4	7	11
Totale	119	54	173

Le classi si intendono chiuse a sinistra e aperte a destra.
Fonte dei dati: Dipartimento per la Giustizia Minorile.

Tabella 2.7 – Istanze di rimpatrio pervenute all'Ufficio dell'Autorità Centrale italiana nell'anno 2012, secondo il tempo intercorrente tra la data di arrivo dell'istanza e la data di archiviazione della pratica.

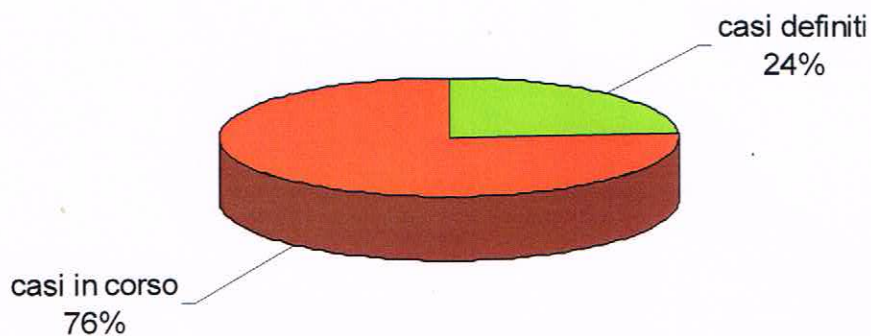
Tempo intercorrente tra istanza e archiviazione	Casi		Totale
	Attivi	Passivi	
meno di 1 mese	5	2	7
1-3 mesi	9	4	13
3-6 mesi	8	10	18
6-9 mesi	3	4	7
9-12 mesi	4	1	5
In corso*	90	33	123
Totale	119	54	173

* situazione a gennaio 2013

Le classi si intendono chiuse a sinistra e aperte a destra.
Fonte dei dati: Dipartimento per la Giustizia Minorile.

**Grafico 2.7 - Istanze pervenute nell'anno 2012:
percentuale dei casi definiti nello stesso anno.**

Casi attivi.



**Grafico 2.8 - Istanze pervenute nell'anno 2012:
percentuale dei casi definiti nello stesso anno.**

Casi passivi.

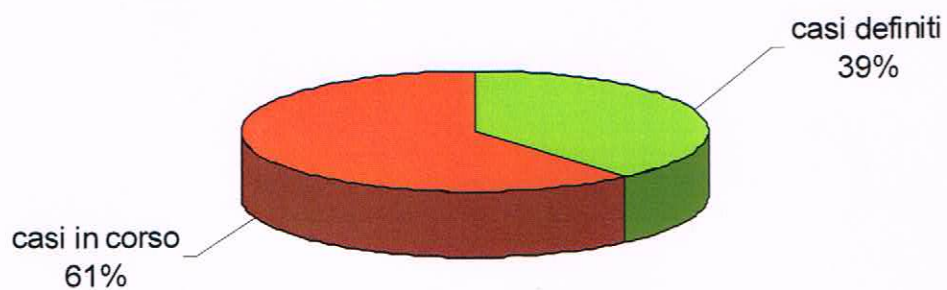


Tabella 2.8 – Istanze di rimpatrio pervenute all'Ufficio dell'Autorità Centrale italiana nell'anno 2011, secondo la fase processuale ed il motivo di archiviazione della pratica. Casi attivi.

Motivi di archiviazione della pratica	Fase di archiviazione della pratica			Totale
	Istruttoria	Giudizio	In corso	
Accordo tra le parti	5	1	0	6
Rientro volontario	11	0	0	11
Rinunzia	10	0	0	10
Rigetto della Autorità Centrale estera	1	0	0	1
Altro	1	0	0	1
In corso*	0	0	90	90
Totale	28	1	90	119

* situazione a gennaio 2013

Fonte dei dati: Dipartimento per la Giustizia Minorile.

Tabella 2.9 – Istanze di rimpatrio pervenute all'Ufficio dell'Autorità Centrale italiana nell'anno 2011, secondo la fase processuale ed il motivo di archiviazione della pratica. Casi passivi.

Motivi di archiviazione della pratica	Fase di archiviazione della pratica				Totale
	Istruttoria	Giudizio	Esecuzione	In corso	
Art.3 Convenzione de L' Aja	0	4	1	0	5
Art.13 Convenzione de L'Aja	0	1	0	0	1
Rientro volontario	9	1	0	0	10
Rinunzia	2	0	0	0	2
Transito in paese non ratificante	1	0	0	0	1
Altro	1	1	0	0	2
In corso*	0	0	0	33	33
Totale	13	7	1	33	54

* situazione a gennaio 2013

Fonte dei dati: Dipartimento per la Giustizia Minorile.

Grafico 2.9 - Istanze di rimpatrio pervenute nell'anno 2012, secondo il motivo di archiviazione. Valori per 100 istanze pervenute. Casi attivi.

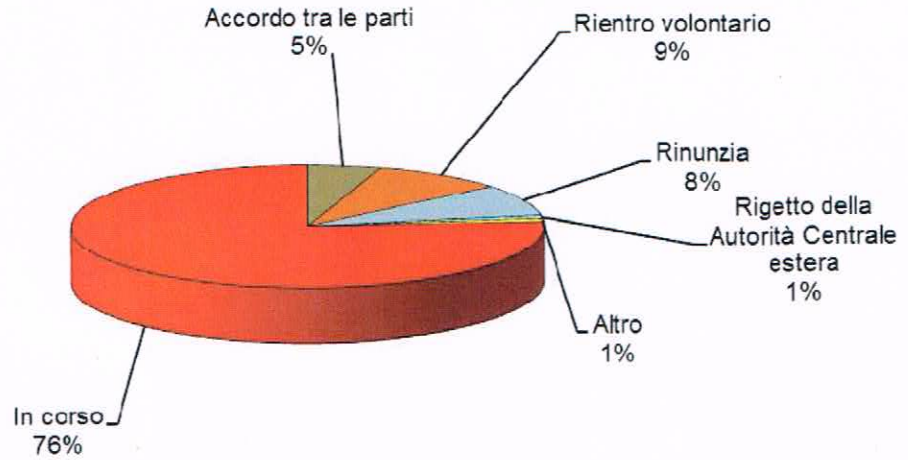


Grafico 2.10 - Istanze di rimpatrio pervenute nell'anno 2012, secondo il motivo di archiviazione. Valori per 100 istanze pervenute. Casi passivi.

